


Automatisera mera

– koppla företagskortet till Companyexpense

1

Kortköp

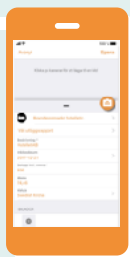


Den anställda gör ett köp med företagskortet.

Transaktionen skickas till Companyexpense .

2

Utlägg skapas



Transaktionen skapar automatiskt ett utlägg.

Den anställda fotar kvittot i appen eller vidarebefordrar kvittot från sin mail.

3

Matchas mot faktura




Utläggerna matchas sedan automatiskt mot kortfakturan.

Samtliga transaktioner för fakturaperioden är låsta till rapporten.

4

Rapport skickas in



När kortleverantören skickar periodens faktura kan den anställda skicka in sin rapport.

5

Bokfört och klart



Rapporten bokförs automatiskt.

Komplett och korrekt underlag.



Alla transaktioner samlade på ett ställe

Automatisk matchning mot kortfaktura

Automatiskt genererade utlägg

Korrekt valutakurser

Automatisk kontering